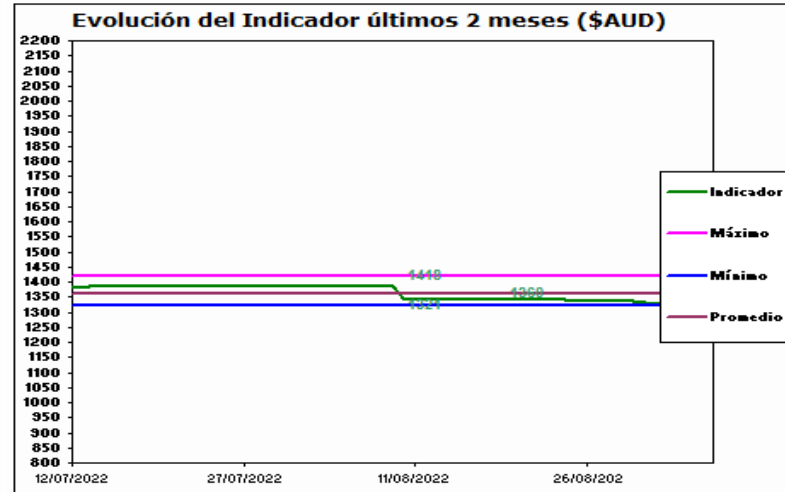
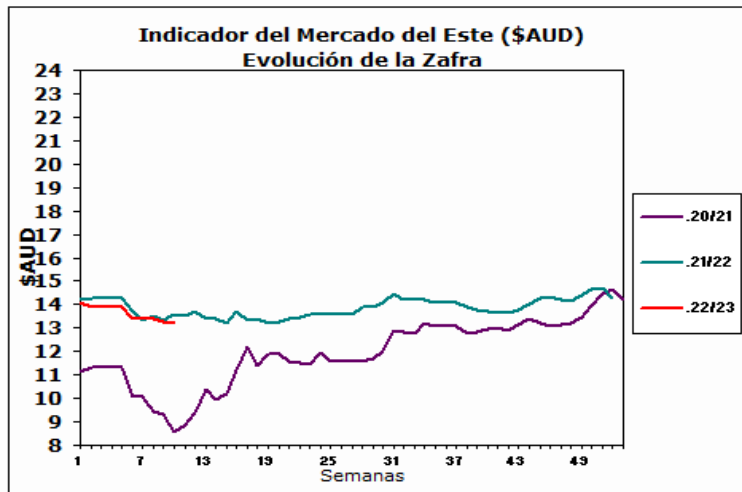
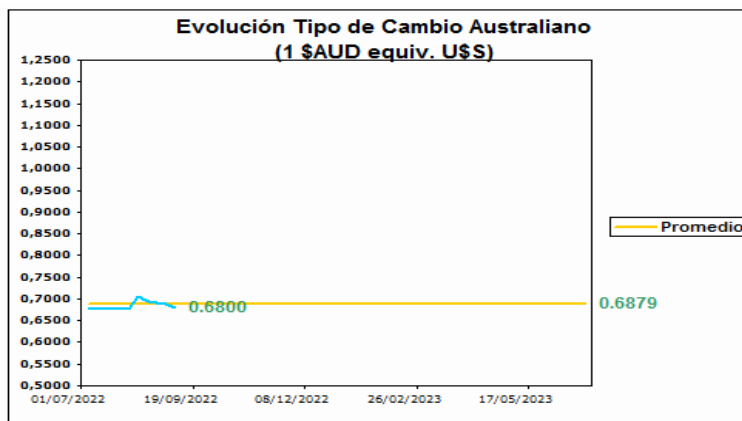


### AUSTRALIA Mercado del Este



Fuente: SIPyM -PROLANA en base AWEX

Fuente: SIPyM -PROLANA en base AWEX



Variación del Indicador General

	31/8/2022	6/9/2022	Diferencia	Variación %
INDICADOR \$AUD	13.30	13.21	-0.09	i -0.68
PAR. CAMBIARIA	0.688	0.680	-0.008	i -1.163
INDICADOR U\$S	9.15	8.98	-0.17	i -1.86

Fuente: WESTPAC -AWEX

### Variación por Finura respecto al Cierre Anterior (Vellón Limpio U\$S)

Tipo	Anterior	Actual	Variación Porcentual	
MERINO				
Extra Fina 17.5 mic.	15.87	15.23	-4.03 %	i
Super Fina 19.0 mic.	11.16	11.00	-1.43 %	i
Fina 20.5 mic.	9.35	9.27	-0.86 %	i
Fuerte 22.5 mic.	7.62	7.60	-0.26 %	i
CRUZAS				
Fina 26.0 mic.	4.38	4.32	-1.37 %	i
Media Fina 28.0 mic.	2.58	2.55	-1.16 %	i
Fuerte 30.0 mic.	2.00	2.07	3.50 %	h
Gruesa 34.0 mic.	1.27	1.23	-3.15 %	i

Fuente: SIPyM -PROLANA en base AWEX

#### Comentarios:

La décima semana de remates de la temporada 2022-2023 comenzó con bajas en casi todas las categorías de lanas debido a una disminución tanto en el indicador de mercado como en la paridad cambiaria entre las dos monedas de referencia. Durante los remates se ofrecieron un total de 18.655 fardos de los cuáles se vendió el 90% de los mismos. Las empresas destacadas en la compra fueron Techwool Trading con en 12,9%, seguido por Endeavour Wool Exports con el 10,9% y por último Australian Merino Exports con el 10,2%. Las subastas continuarán el día de mañana con una oferta estimada en 19.128 fardos.